



Canva

# วิธีสมัคร Canva เพื่อการศึกษาศึกษา

ฤทัยกัญญา ชูทอง  
นักจัดการงานทั่วไปชำนาญการ สพม.ตาก



# Canva คืออะไร...?

Canva เป็นโปรแกรมสำเร็จรูปที่อยู่ในรูปแบบของเว็บไซต์ ที่จะช่วยผู้ใช้ในเรื่องของการดีไซน์งานต่าง ๆ ที่ไม่ใช่แค่สไลด์พรีเซนเทชันอย่างเดียว แต่จะช่วยเหลือทุกงาน Artwork เท่าที่จะเป็นไปได้ ผู้ใช้งานไม่จำเป็นต้องมีความรู้ศิลปะก็สามารถใช้ Canva ได้ บวกกับเทรนด์โลกในตอนนี้ที่การเรียนออนไลน์กำลังเป็นที่นิยม Canva ที่มี template ให้เลือกใช้งานได้อย่างง่ายดาย

สิ่งที่ต้องเตรียมในการสมัคร

# Canva for Education ฟรีสำหรับคุณครู

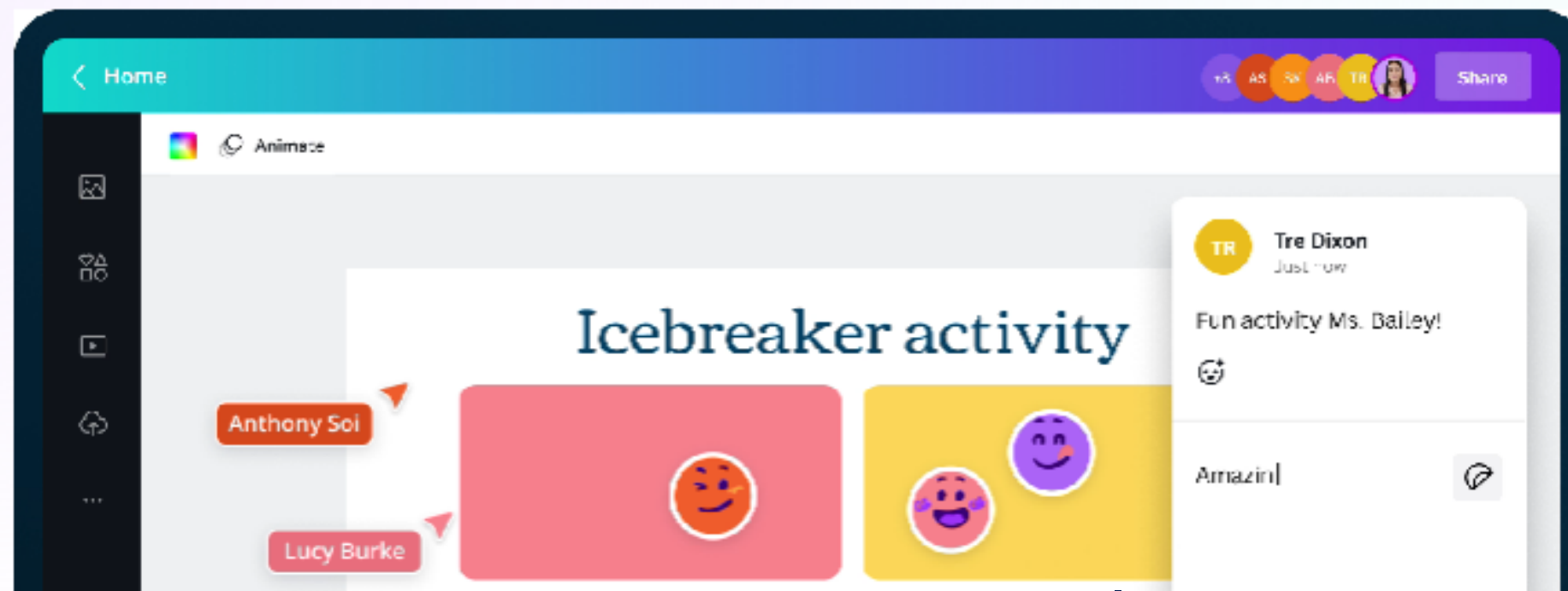
1. บัตรข้าราชการครู
2. Email

เมื่อเตรียมเอกสารและ Email เรียบร้อยแล้ว  
มาเริ่มกันได้เลย



# สร้างแรงบันดาลใจ ให้ครูและ สร้างการมีส่วนร่วมกับนักเรียน

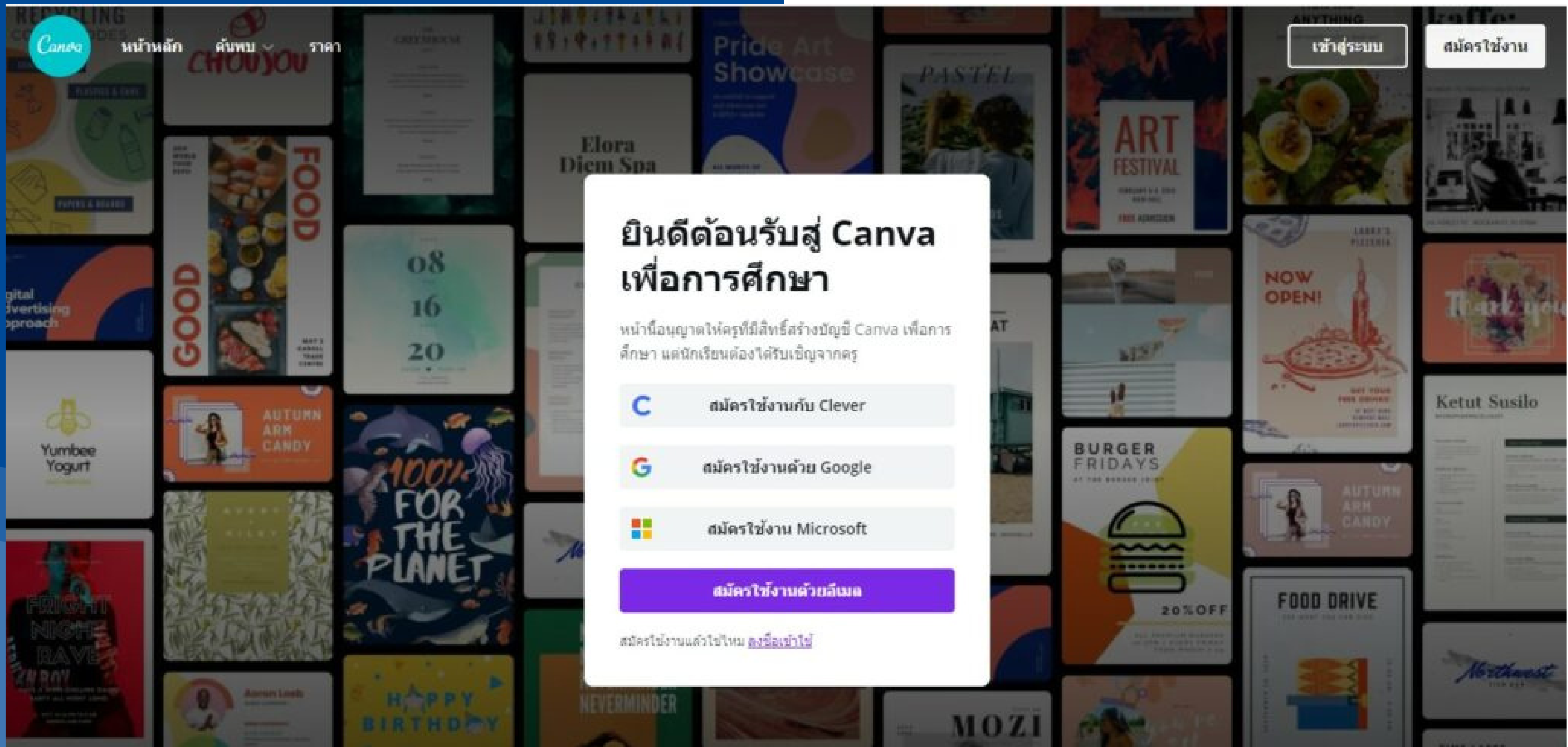
สร้างสรรค์และปรับแต่งแผนการสอน อินโฟกราฟิก โปสเตอร์ วิดีโอ และอื่นๆ อีกมากมาย ฟรี 100% สำหรับครูและ  
นักเรียนในโรงเรียนที่มีสิทธิ์



ขั้นตอนที่ 1

ให้เข้าไปที่

[https://www.canva.com/th\\_th/education/](https://www.canva.com/th_th/education/)  
ให้กดคำว่า "รับการยืนยัน" ตรงสำหรับครู  
ตามรูปภาพตัวอย่าง



## ขั้นตอนที่ 2

เมื่อกดคำว่าสมัครใช้งานแล้ว ให้สร้างบัญชี Canva ของเราเอง ถ้าใครใช้ Email ของ Gmail หรือถ้าใครใช้ Email อย่างอื่นก็กดคำว่าสมัครใช้งานด้วยอีเมล

## ปลดล็อกแพ็คเกจการศึกษา ของเราได้ฟรีสำหรับชั้น อนุบาลถึงชั้นประถมศึกษาปีที่ 12

พิเศษเฉพาะครูชั้นอนุบาลถึงชั้นประถมศึกษาปีที่  
12 ที่ผ่านการตรวจสอบแล้ว 🎓

- 🎓 รับ Canva เพื่อการศึกษาฟรีทันที
- 🕒 จัดการชั้นเรียนได้อย่างง่ายดายในพื้นที่เฉพาะ
- 📧 ประเมินงานที่เปิดโดยนักเรียน
- 🎓 เพิ่มชั้นเรียนจาก Google Microsoft Teams  
และ Clever

รับการยืนยันตอนนี้

ฉันไม่ใช่ครูระดับอนุบาลถึงมัธยมศึกษา

ไว้ทีหลัง



## ขั้นตอนที่ 3

เมื่อสมัครสมาชิกเสร็จเรียบร้อยแล้ว  
จะไปที่หน้า Canva for Education  
ให้เรากดคำว่ารับการยืนยันตอนนี้

## เข้าถึง Canva for Education

กรุณาเตรียมบัตรประจำตัวครูของคุณให้พร้อมเพื่อใช้ในการตรวจสอบ

ชื่อ

นามสกุล

อีเมล

ดำเนินการต่อ

ไว้ทีหลัง

ข้าม



## ขั้นตอนที่ 4

Canva for Education จะให้กรอกข้อมูล ชื่อ นามสกุล อีเมล เว็บไซต์ของโรงเรียน เมื่อกรอกข้อมูลเรียบร้อยแล้ว กด ดำเนินการต่อ

## ต้องมีเอกสารเพิ่มเติม

โปรดอัปโหลดเอกสารที่โรงเรียนออกให้ซึ่งแสดงชื่อนามสกุลของคุณ ชื่อโรงเรียน สถานะครู และวันที่ภายในปีการศึกษาปัจจุบัน

อัปโหลด JPG, PNG หรือ PDF

วางไฟล์ที่นี่หรือ **ประเภท**

ส่ง

ยกเลิกการยืนยัน

ข้าม



เลขประจำตัวประชาชนของผู้ถือบัตร

ชื่อ

ตำแหน่ง ครูชำนาญการพิเศษ

โรงเรียนบ้านทุ่งกระ

สพป.นครศรีธรรมราช เขต 4

(นายวิรัตน์ ไกรแก้ว)

ผอ. สพป.นครศรีธรรมราช เขต 4

ผู้มีอำนาจอนุมัติ โดยคณะกรรมการการศึกษาขั้นพื้นฐาน

ผู้ออกบัตร

ลายมือชื่อ

หม่อมหลวง โอ

# ขั้นตอนที่ 5

ขั้นตอนนี้สำคัญมากเพราะ เราจะต้องอัปโหลดบัตรข้าราชการครู เท่านั้น ถ้าเป็นบัตรครูที่ทางโรงเรียนออกให้จะไม่ผ่าน โดยถ่ายรูปบัตร หรือ สแกนบัตรก็ได้ เมื่ออัปโหลดเสร็จเรียบร้อยให้กดส่งได้เลย



## โปรดช่วยเราตอบคำถามสอง สามข้อ

คุณสอนเกรดอะไร

เลือกคำตอบอย่างน้อยหนึ่งคำตอบ

คุณจะใช้ Canva กับวิชาอะไร

เลือกคำตอบอย่างน้อยหนึ่งคำตอบ

คุณต้องการใช้ Canva เพื่อการศึกษา เพื่ออะไร

2000/2000

ส่ง

ข้าม

ข้าม



## ขั้นตอนที่ 6

Canva for Education จะให้เราตอบคำถามอีก 3 ข้อ  
เมื่อตอบเสร็จแล้วก็กดส่งได้เลย

## เราจะติดต่อกลับโดยเร็ว

ขอขอบคุณที่อัปโหลดเอกสารประจำตัวของคุณ คุณจะได้รับ  
บริการติดต่อจากเราในอีกไม่กี่วันข้างหน้าเพื่อยืนยัน  
สถานะการสมัคร ในระหว่างนี้ ลองสำรวจพลังของ Canva  
และสร้างงานออกแบบชิ้นแรกของคุณ

ดำเนินการต่อ



## ขั้นตอนที่ 7

เมื่อเราทำครบทุกขั้นตอนแล้ว Canva for Education  
จะขึ้นคำว่าเราจะติดต่อกลับโดยเร็วที่ ให้อย่างน้อยไม่เกิน 3 วัน  
โดยเมื่อผ่านแล้วจะมี Email ส่งมาบอกว่าสามารถใช้งาน Canva  
for Education ได้แล้ว

## คุณจะทำแบบอะไร

กำหนดช

ค้นหาเนื้อหาของคุณหรือเนื้อหาของ Canva



สำหรับคุณ



งานนำเสนอ



โซเชียลมีเดีย



วิดีโอ



ของขวัญและภา...



การตลาด




สำนักงาน

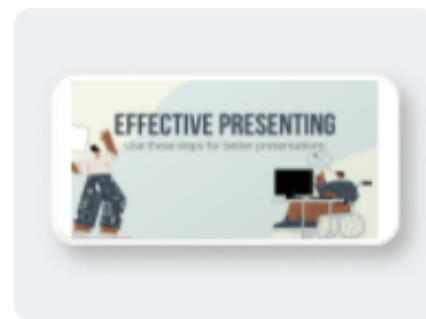


เพิ่มเติม

คุณอาจต้องการลองใช้...



งานนำเสนอเพื่อการศึกษา



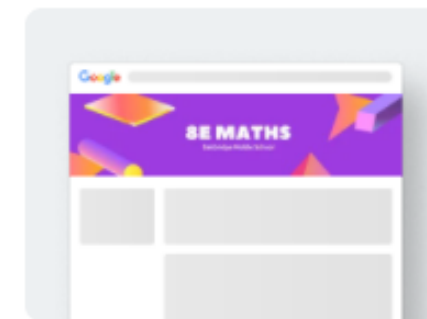
วิดีโอเพื่อการศึกษา



อินโฟกราฟิกการศึกษา




โปสเตอร์ห้องเรียน



ส่วนหัวของ Google Classro...




ใบงาน







แผนการเรียน

# วิธีเช็คว่าได้สิทธิ์ canva เพื่อการศึกษา หรือไม่

ตัวแม่แบบ จะมีคำว่า "เพื่อการศึกษา" ต่อท้ายเสมอ







 PR บ้านนอก  
ruthaikanya.chutong@gmail...

-  บัญชีของคุณ
-  ล็อกอินและความปลอดภัย
-  การตั้งค่าอีเมล

 **Canva เพื่อการศึกษา**  
ฟรี  
[จัดการสมาชิก \(3\)](#)



**ที่ P** ทีมของ PR บ้านนอก

-  รายละเอียดทีม
-  ผู้คน
-  รวมกลุ่ม
-  การรวมระบบ LMS
-  **การเรียกเก็บเงินและทีม**
-  ประวัติการซื้อ

### การรวมระบบ LMS

อนุญาตให้ครูและนักเรียนเข้าร่วมชั้นเรียน Canva ของคุณได้โดยตรงจาก LMS (ระบบจัดการการเรียนรู้) ของคุณ [เรียนรู้วิธีการ](#)

ตรวจสอบว่าคุณได้รับอนุญาตให้เชิญเด็กอายุต่ำกว่า 13 ปีให้ใช้ Canva เพื่อการศึกษา [เรียนรู้เพิ่มเติม](#) เรามี [ตัวอย่างแบบฟอร์มยินยอมของผู้ปกครอง](#) หากคุณต้องการใช้

เปิดใช้งานการรวมระบบ LTI

### ชั้นเรียน

[สร้างชั้นเรียนใหม่](#)

# สถานะการเรียกเก็บเงิน = ฟรี

# จะขึ้น Canva เพื่อการศึกษา